



NAVODILA ZA PRIJAVO NA JAVNO POVABILO »ZMIGAJ SE DO VADBE 2026/2027«

Prijaviteljem priporočamo, da si pred začetkom izpolnjevanja vloge natančno preberejo besedilo Javnega povabila za izbor in financiranje izvajalcev programov športno-rekreativne vadbe v okviru operacije »Zmigaj se do vadbe« za leto 2026/2027 (v nadaljevanju: Javno povabilo), ogledajo vse obrazce in priloge ter pripravijo dokazila, ki jih je potrebno priložiti k vlogi.

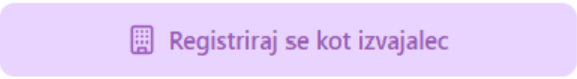
POMEMBNO:

Vlogo na Javno povabilo se lahko odda le v elektronski obliki na URL naslovu:
<https://app.zmigajsedovadbe.olympic.si/>

I. Opis registracije v portalu Zmigaj se do vadbe

1. Prva registracija in prijava izvajalca

- Registrirajte se kot izvajalec preko gumba »Registriraj se kot izvajalec«.



- Vpišite matično številko podjetja, sistem preveri AJPES
- Vpišite podatke o organizaciji, kontaktne osebe in bančni račun.
- Po uspešni registraciji prejmete e-mail za aktivacijo profila.
- Aktivacijo sprovedete s klikom na gumb "Kliknite za potrditev registracije"
- Nato se lahko prijavite v portal s svojim e-mail naslovom in geslom

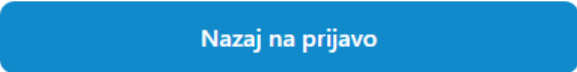
1.1 Pozabljeno geslo

- Na vpisnem polju kliknete na povezavo "Pozabljeno geslo?"

Zahtevaj novo geslo



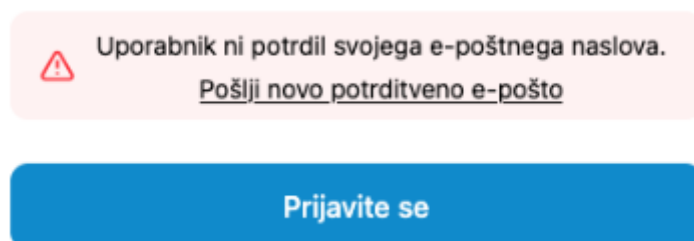
Vaša zahteva je bila izvedena. Prosim preverite vaš poštni predal in sledite navodilom v prejetem emailu.



- Na vaš e-mail naslov bo prispela pošta: "Ponastavitev gesla".
- Kliknite na gumb "Kliknite za ponastavitev gesla".
- Klik vas bo odpeljal na stran, kjer vpišete novo geslo.
- V portal se prijavite z vašim e-mail naslovom in novim geslom.

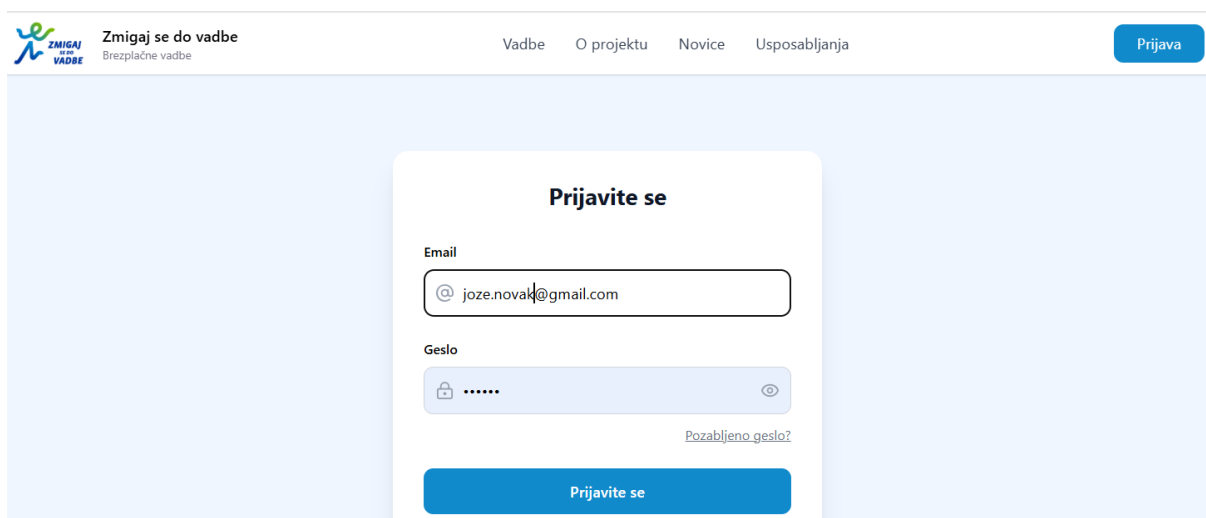
1.2. Nepotrjen račun

Pri poskusu vpisa nepotrjenega uporabniškega računa se vam bo pojavilo obvestilo z opcijo pošiljanja novega potrditvenega e-maila. Da na vaš e-mail račun pridobite novo aktivacijsko povezavo, kliknite na link »Pošlji novo potrditveno e-pošto«.



2. Prijava že registriranih uporabnikov portala


- Prijavite se kot izvajalec preko gumba »Prijava«
- Vnesite svoj e-mail in geslo ter se prijavite v portal
- V primeru pozabljenega gesla kliknete »pozabljeno geslo« ter sledite postopku, opisanem pod točko 1.1.




3. Hiter pregled portala


- V navigaciji najdete menije: "Moji programi", "Aktivne vadbe" in "Poročila".
- Klik na ime vašega podjetja v zgornji desni strani navigacije vam odpre še dodatno polje: "Profil organizacije" ter "Odjava".

 Profil organizacije

 Moji programi

 Aktivne vadbe

 Poročila

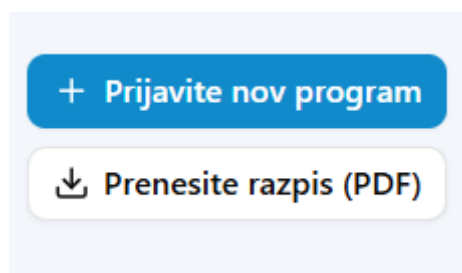
 Odjava

- Meni: **Moji programi** je namenjen prijavljanju programov in pregledu statusa prijave programa.
- Meni: **Aktivne vadbe** je namenjen spremljanju prijav, prisotnosti ter vpisovanja terminov vadbe.
- Meni: **Poročila** je namenjen oddaji obračunov, končnih poročil in tiskanju mesečnih list prisotnosti.
- Meni: **Profil organizacije** je namenjen pregledu podatkov organizacije in emitiranju podatkov.

3. Moji programi

Olimpijski komite Slovenije enkrat letno objavi Javno povabila. V času odprtega Javnega povabila je v zavihku »Moji programi« možna oddaja Vloge s klikom na gumb »Prijavite nov program«.

Zapis besedila Javnega povabila si je mogoče prenesti v PDF dokumentu ki ga lahko odprete s klikom na »Prenesite razpis (PDF)«.




3.1. Vnos programa športno-rekreativne vadbe

Program z vsemi zahtevanimi prilogami lahko oddate le v času odprtega Javnega povabila, in sicer s klikom na gumb »Prijavite nov program«.

V okviru odprtega Javnega povabila lahko posamezen prijavitelj odda le eno vlogo za posamezno statistično regijo. Teoretično to pomeni, da lahko posamezen prijavitelj odda največ 12 vlog.

Vse elemente vnosnih polj programa vadbe lahko pred pričetkom izpolnjevanja v aplikaciji preverite v dokumentu Vzorec spletne vloge programa vadbe, ki je del dokumentacije javnega povabila.

 Oddani programi

Vsi (2)

Oddani (1)

Zavrjeni (0)

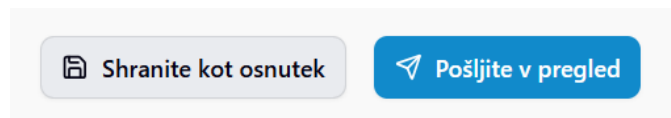
V aplikaciji izpolnite vlogo za program, v katero je potrebno vnesti naslednje obvezne podatke in dokazila:

- I. Lokacija izvajanja športno-rekreativne vadbe
- II. Podatki o športno rekreativni vadbi
- III. Podatki o strokovnem delavcu, ki bo vodil vadbo
- IV. Kontaktna oseba
- V. Predstavitev programa športno-rekreativne vadbe in zagotavljanje standarda kakovosti
- VI. Izjava prijavitelja in dokazila

Vse priloge, ki jih nalagate morajo biti v celoti izpolnjene, podpisane žigosane (razen, če prijavitelj ne posluje z žigom, kar mora navesti na mestu, predvidenem za žig) ter v .pdf ali .jpg formatu. V kolikor za strokovnega delavca prilagate več potrdil o doseženih izkušnjah, le te združite in naložite kot en dokument.

Ko zaključite z urejanjem, lahko program **shranite kot osnutek in se nanj vrnete kasneje. Vlogo lahko urejate vse do oddaje.**

Ko ste z urejanjem programa in dodajanjem prilog končali, lahko program »Pošljete v pregled«, s čimer je vaša vloga oddana. **S pošiljanjem vloge v pregled je oddaja dokončna**, in nadaljnje urejanje ni več mogoče.



Po izteku roka za oddajo vlog bo vaš program obravnaval Olimpijski komite Slovenije.

V zavihku »Moji programi« imate pregled nad vsemi svojimi programi in njihovim statusom. Pred iztekom roka za oddajo vlog na Javno povabilo bodite pozorni, da ste v pregled poslali vse programe, ki ste jih želeli predložiti na predmetno Javno povabilo.

Programe, ki bodo po izteku roka za oddajo vlog na Javno povabilo v statusu »Osnutek«, Olimpijski komite Slovenije ne bo obravnaval.

3.2. Dopolnitev vloge

- V zavihku Moji programi vidite vse svoje programe.
- Programi imajo naslednje statuse: Osnutek, Potrjen, Nepopolna vloga, Zavrjen.
- V primeru oddaje nepopolne vloge boste prejeli obvestilo na e-mail prijavitelja. Preverite obvestilo in v roku dopolnite vlogo, ki je v statusu »Nepopolna vloga«.
- Ko vlogo dopolnite, ponovno kliknete na gumb »Pošlji v pregled«.